

Створення посилення для Taboola | Clickflare + Codefuel

Дії в документі задач

В документі подаємо задачу як зазвичай, але коректно вказуємо назву джерела трафіку, в даному випадку **taboola** в коментарі.

| Provider | Offer name | GEO | Traffic Source comment / payout | keywords | Offer link | User |
|----------|---------------|-----|---------------------------------|----------------------------|---|------|
| codefuel | PersonalLoans | IN | taboola | personal loans for bad cre | https://www.gotyousearch.com/search?q=laptops&gc | test |

Розширення Довідка END TABLE

Дію (або див. скріншот).

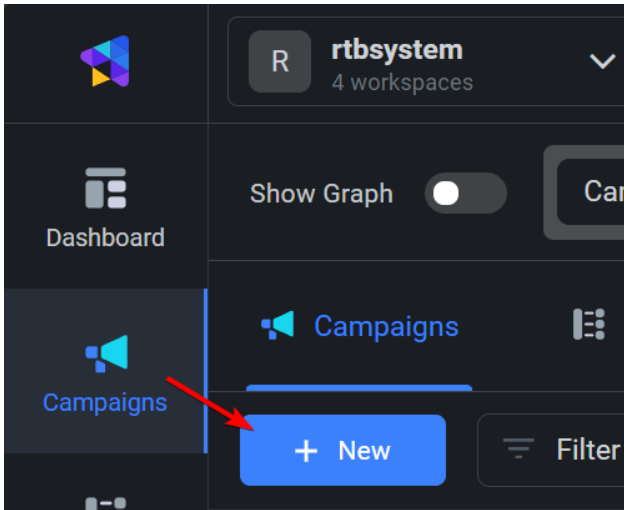
Правіше в таблиці

отримуємо назву для кампанії/офера в трекері та джерелі трафіку.

| H | I | J | K | L | M |
|-----------------------|-------------------|------------------------------|-----------|----------|---|
| Teaser URL (clickURL) | tags -.:0-9A-Za-z | Campaign Name | Performer | flow url | |
| | | test - PersonalLoans_IN - ta | Oleksa | | https://www.gotyousearch.com/search?q=per |

Створення трекінгового посилання

Йдемо в Clickflare Campaigns -> New



Виставляємо значення як на скріншоті і жmemo **Next**

New Campaign

Workspace: ivanteam

Беремо з документа

Campaign Name: test - PersonalLoans_IN - taboola - ivanteam_n2s_tgCPC

Traffic Source: CPC_Taboola - Q - N2S - ivanteam

Country (Optional): Global

Device Type (Optional): All Devices

Cost Model: Not Tracked

Use Integrations: Select Integrations

Disable sending postbacks to traffic source

Transition between ad and campaign funnel

Redirect | Ad → ClickFlare → Your campaign funnel

Direct | Ad → Your campaign funnel

Notes: Type your notes here

Next

Створюємо новий офер

New Campaign

General Destination Tracking

Transition destination
New Flow

Campaign Flow

Paths

Search...

+ Add Path

+ Create New Offer

+ Add Offer

1 Select offer 100% 100%

Conditional Paths

+ Add Conditional Path

No rule paths found, select or create a new rule path.

Save

New Offer

Беремо з документа

Name
test - PersonalLoans_IN - taboola - ivanteam_n2s_tgCPC

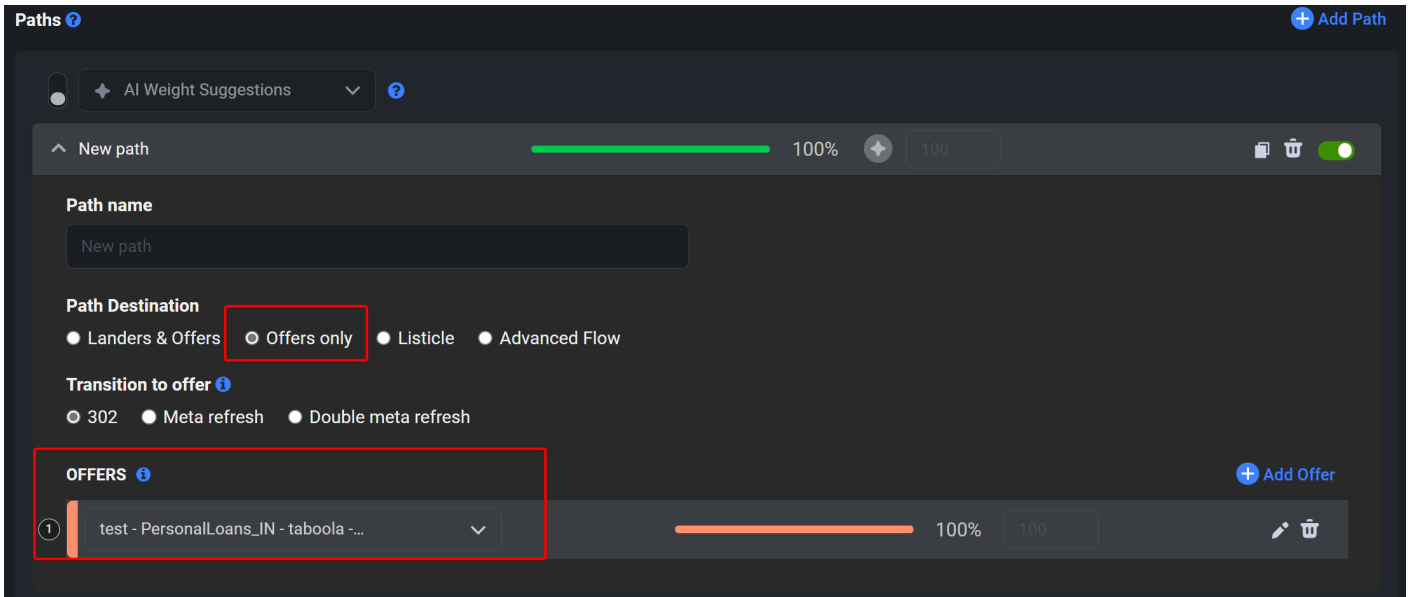
Affiliate Network
codefuel

Direct tracking

Беремо з документа

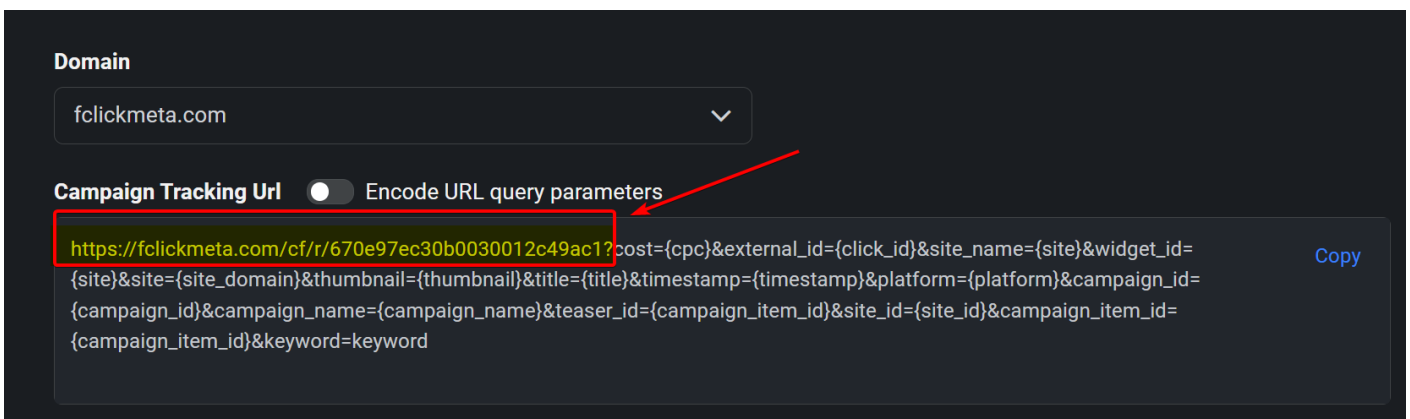
Offer Url
[https://www.\(\[REDACTED\]\)m/search?q=personal%20loans%20for%20bad%20credit&gd=\(\[REDACTED\]\)8&r=test-P...](https://www.([REDACTED])m/search?q=personal%20loans%20for%20bad%20credit&gd=([REDACTED])8&r=test-P...)

Зберігаємо та обираємо схему **Offers only**. Та зберігаємо кампанію



Перейдемо на вкладку **Tracking**

Обраємо домен **fclickmeta.com**



Можео скопіювати посилання, яке використовуємо для **Taboola**, для зручності скопіюйте його собі в документ задач.

Посилання потрібно брати до знака запитання включно, тому що макроси ми вказуватимемо окремо при створенні кампанії.

Ось інструкція, як робити кампанію в табула [Taboola | створення ка... | Documentation \(rtb-system.online\)](#)

Revision #6

Created 2024-10-15 16:10:03 UTC by Admin

Updated 2024-10-15 16:38:37 UTC by Admin